



Istituto di Istruzione Superiore
"Alberti-Dante"
Firenze

I.I.S. - "ALBERTI - DANTE"-FIRENZE
Prot. 0003443 del 28/03/2020
04 (Uscita)

Firenze, 27 marzo 2020

Ai Docenti

Agli studenti e alle loro famiglie

Al Dir.SGA

Al personale ATA

Al Sito Web

CIRCOLARE N° 324

Oggetto: Inizio delle lezioni attraverso la Piattaforma *G Suite for Education*.

Cari studenti, genitori e docenti,

lunedì 30 marzo si attiverà la piattaforma *G Suite for Education*.

La didattica online non può certamente sostituire le attività in presenza, né può compensare tutto ciò che succede in una normale giornata scolastica: le lezioni partecipate con i prof, le chiacchiere tra compagni, l'intervallo, la campanella che a volte salva dall'interrogazione, gli spostamenti tra aule e laboratori e, perché no, l'ansia della verifica. Sono le cose che si ricordano per sempre, come gli adulti sanno bene e come forse intuiscono anche gli studenti, ora che sono venute temporaneamente a mancare. Nonostante questi oggettivi limiti, la didattica a distanza è uno strumento forte, che consente di garantire il diritto all'istruzione, di mantenere un contatto diretto tra docenti e gruppo classe, e di attivare metodi e strumenti di apprendimento digitali che in futuro potranno utilmente integrare l'attività in presenza, trasformando così l'attuale momento critico in un laboratorio di creatività didattica ricco di potenziali sviluppi, nell'ottica di una scuola sempre più aperta e inclusiva.

La didattica a distanza, molto più di quella in presenza a scuola, implica un coinvolgimento attivo individuale importante, sul quale i docenti non hanno possibilità di intervenire se non segnalando La





Istituto di Istruzione Superiore
"Alberti-Dante"
Firenze

mancata partecipazione degli allievi nelle attività via via proposte. Si raccomanda quindi agli studenti che sono nella possibilità di farlo, la più ampia adesione, ricordando che al dovere della scuola di attivare le modalità di didattica a distanza corrisponde il dovere per gli alunni di partecipare .

A tal proposito, per quanto riguarda gli studenti del corso diurno, si richiama il patto di corresponsabilità educativa congiuntamente sottoscritto tra genitori, studenti e scuola, e si invitano i genitori a fare attenta vigilanza, per far sì che l'impegno dei docenti nel proseguire l'attività didattica nella modalità a distanza trovi la più ampia rispondenza nel lavoro degli studenti a casa.

Si ricorda agli studenti che:

- non possono diffondere in rete le attività realizzate sia dal docente che con il docente e i compagni;
- non possono diffondere in rete screenshot, video o fotografie di queste attività.

Ai docenti si ricorda che:

- devono riportare sull'agenda del registro elettronico le attività che svolgono.
- devono registrare le assenze degli allievi alle ore in cui si svolgono le video-lezioni sul registro elettronico

Le lezioni dovranno svolgersi secondo l'orario previsto dalla circolare 313; ossia:

per la prima settimana la Prima, la Terza e la Quinta ora;

per la seconda settimana la Seconda, la Quarta e la Sesta ora .

Le lezioni per la disciplina Esecuzione ed Interpretazione I e II Strumento verrà svolta tramite l'utilizzo dell'applicazione *Meet* disponibile in piattaforma ed avrà luogo negli orari normalmente previsti per le lezioni in presenza.

Qualora lo svolgimento della lezione delle suddette discipline nell'orario previsto dovesse contravvenire eventuali regolamenti circa le emissioni sonore, sarà facoltà dell'allievo se maggiorenne, o di chi ne esercita la patria potestà se minorenni, richiedere al docente lo spostamento della medesima tramite richiesta a mezzo registro elettronico. Sarà cura del docente comunicare il temporaneo spostamento della lezione dandone comunicazione alla segreteria didattica.

Per la disciplina LMI: I docenti scriveranno sul registro elettronico, lezione dopo lezione, le consegne per gli studenti, riportandole anche in piattaforma, unitamente ad eventuali materiali da trasferire, utilizzando l'applicazione *Classroom*.

All'atto della consegna indicheranno una verifica programmata su un periodo o passaggio musicale particolarmente rilevante per lo strumento suonato da ogni allievo, all'interno del brano assegnato.





Gli allievi assolveranno a detto compito a mezzo registrazione che verrà caricata in piattaforma su Google Drive. I docenti esprimeranno una valutazione per ogni allievo afferente alla propria classe.

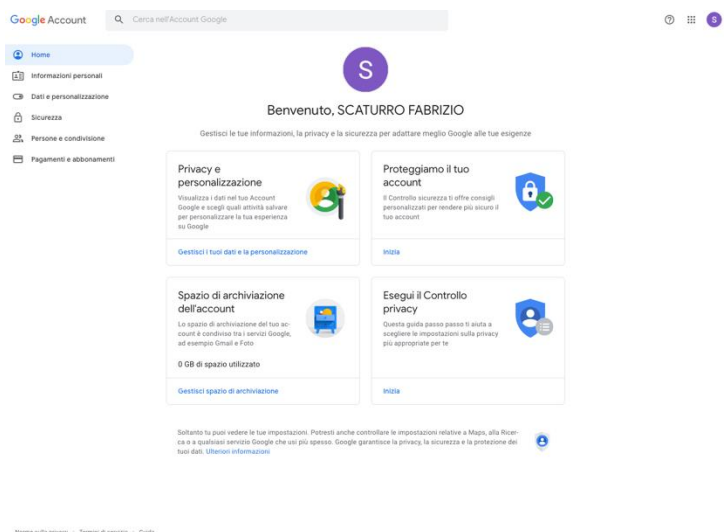
Per quanto riguarda le lezioni del liceo artistico serale, sarà emanata successivamente apposita circolare.

Tenendo conto dei tempi di attenzione degli alunni e dei possibili disturbi causati dallo stare immobili troppo tempo davanti a uno schermo, una video-lezione di circa quaranta minuti sarà considerata equivalente a una lezione in presenza di un'ora. In alternativa alle video-lezioni sarà possibile qualche volta attivare i servizi di messaggistica, o altri previsti dalla piattaforma: l'importante è però creare un contatto “in diretta” con gli alunni, al di là del semplice invio di materiali e assegnazione di compiti.

ALCUNE ISTRUZIONI OPERATIVE

Creazione di un corso su Google classroom

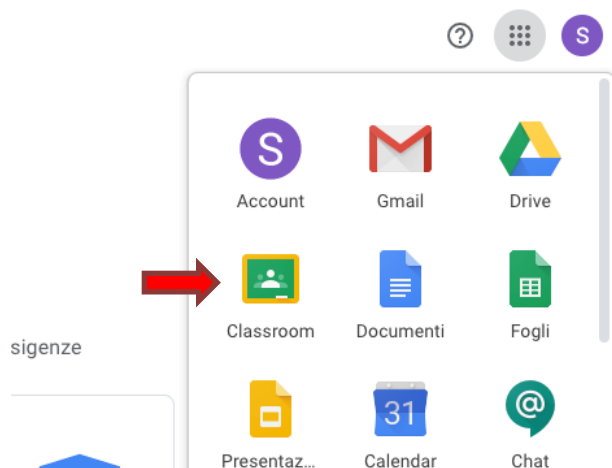
1. Entrare con le proprie credenziali sull'account istituzionale, dovrete visualizzare questa schermata (home page) con il vostro nome e cognome



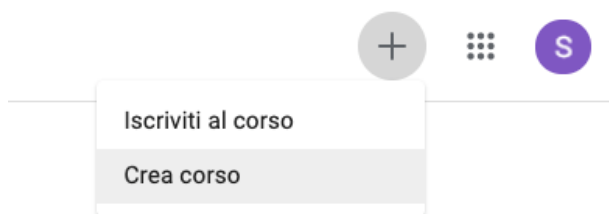
2. Cliccare sull'icona in alto a dx, caratterizzata da una griglia di 9 puntini e selezionare *Classroom*



Istituto di Istruzione Superiore
“Alberti-Dante”
Firenze



3. Si aprirà la home page di *classroom* a questo punto cliccate sul simbolo **+** in alto a dx e selezionate **Crea corso**



FONDI
STRUTTURALI
EUROPEI



Sede Principale Liceo Artistico e Liceo Artistico Serale Via San Gallo, 68-50129 Firenze (FI)-Tel.055/484927-Fax 055/486787 Sede
Associata-Liceo Artistico Via Magliabechi, 9 Tel.055/2480088-Fax 055/2480415

Sede Associata-Liceo Classico e Liceo Musicale, Via Puccinotti, 55 Tel.055/490268 e-mail: fiis3200c@istruzione.it Pec:
fiis03200c@pec.istruzione.it; sito web: www.iisalberti-dante.it Cod.Mecc.FIIS03200C-Cod.fisc.94276800482-C.U.UFMV5P



Istituto di Istruzione Superiore
“Alberti-Dante”
Firenze

4. Inserire il nome del corso (es: Matematica) e nella sezione la classe (es: 3C) cui si riferisce e lasciare vuote le caselle “materia” e “stanza”

Crea corso

Nome corso (richiesto)

Sezione

Materia

Stanza

Annulla Crea

N.B.: i docenti di strumento che hanno gruppi interclasse, dovranno inserire ad esempio “Esecuzione ed interpretazione 1” e nella Sezione i nomi delle classi in cui hanno gli studenti (es: 1D; 1E; 5C)



FONDI
STRUTTURALI
EUROPEI





Istituto di Istruzione Superiore
“Alberti-Dante”
Firenze

Alla fine della procedura dovreste visualizzare una pagina simile a questa:

Matematica
3C
Codice corso Ikoisam

Imminenti
Nessun lavoro in scadenza a breve
Visualizza tutto

Condividi qualcosa con il corso...

Comunica qui con il corso

- Crea e programma annunci
- Rispondi ai post degli studenti

5. Sotto il nome del corso oltre alla classe è presente un codice, che deve essere trasmesso agli studenti per iscriversi al corso; tale codice va riportato sul registro elettronico ed eventualmente (ma non necessariamente) anche inviato per email ai rappresentanti di classe (rimarrà sempre uguale sino alla fine dell'anno scolastico);
6. Con *classroom* il docente potrà fare numerose azioni: comunicare con gli studenti in maniera simile alla chat o simili a email inviate contemporaneamente a tutti, inviare materiale, riceverlo dagli studenti, inviare verifiche e questionari e riceverli indietro, usare una lavagna virtuale etc.;
7. Per effettuare una video-lezione in presenza, si deve andare a cliccare sui nove piccoli pallini in alto a destra e scegliere l'applicazione MEET, chiederà di avviare una lezione (a cui eventualmente si potrà dare anche un nome), dopodichè verrà fornito un codice: questo codice va incollato sul registro elettronico, di modo che gli studenti cliccandovi possano accedere alle lezioni nel giorno e nell'ora stabilita

Per imparare il funzionamento della piattaforma si ricordano alcuni link contenenti tutorial esplicativi:

<https://www.youtube.com/watch?v=KjtwJz5tLmM&feature=youtu.be>

<https://www.iisdefranchis.edu.it/categoria/docenti-personale-ata/1709/tutorial-per-docenti-utilizzo-classroom/>





Istituto di Istruzione Superiore
“Alberti-Dante”
Firenze

Gli studenti per accedere a G Suite for Education devono:

1. Accedere a *classroom.google.com*
2. Andare sull'icona nell'angolo in alto a destra; se hanno già un account Gmail devono selezionare “Aggiungi un altro account”
3. Se non hanno un account devono selezionare “Accedi”
4. Devono compilare la voce “ indirizzo email o numero di telefono” con
nome.cognome@iisalberti-dante.it utilizzando il proprio nome e cognome
5. Confermare ed inserire nella voce *Password* : nomecognome2020

Es: mariorossi2020

Se si è operato correttamente, nella parte in alto a destra della schermata apparirà la scritta “G Suite” affiancata dalla propria iniziale.

Gli studenti per iscriversi ad un corso di Google classroom devono

1. Entrare nell' applicazione *classroom.google.com*
2. Cliccare sul + in alto a destra
3. Cliccare sul + in alto a destra
4. Cliccare su *Iscriviti al corso*
5. Inserire il codice segnalato dal docente sul registro
6. Per partecipare a una video-lezione bisognerà cliccare sul link indicato dal docente sul registro

Il Dirigente Scolastico

Prof.ssa Maria Rita Urciuoli

*Firma autografa sostituita a mezzo stampa
ai sensi dell'art. 3 comma 2 del D.lgs n. 39/93*

